

**Strandlyst Alle's
Grundejerforening**


Regnskabsåret 2020

Bestyrelsens underskrifter

Greve den 26.1.21



Formand Lars Brunke



Kasserer Lars Willumsen




Medlem Søren Hansen

Revisionspåtegning

Jeg har revideret det af bestyrelsen for Strandlyst Alle's Grundejerforening aflagte årsregnskab for 01.01.2020 - 31.12.2020.

Revisionen er udført i overensstemmelse med almindeligt anerkendte revisionsprincipper med henblik på at opnå en begrundet overbevisning om, at årsregnskabet er uden væsentlige fejl eller mangler, hvilket efter min opfattelse er tilfældet.

Greve

18/12/2021

Christian Hauge Nielsen
Revisor

RESULTATOPGØRELSE - GRUNDEJERFORENING

RESULTATOPGØRELSE	Budget 2021	Regnskab 2020	Regnskab 2019	Regnskab 2018
INDTÆGTER				
Kontingent	10.000	49.200	10.600	9.200
Nye medlemmer		400		
Diverse			300	
Indtægter i alt	10.000	49.600	10.900	9.200
UDGIFTER				
Hjemmeside	100			-
Sct. Hans	1.000			-
Fastelavn	1.000			-
Generalforsamling	500	(436)	585	-
Rest. honorar	3.000	(3.000)	3.000	3.000
Gebyrer og administration	-	-	80	-
Asfalt		(42.854)		
Snerydning		(22.320)		
Kontigent (Grundejerforeningen Greve Strand)		(750)		
Kummer, Skovstrup		(9.314)		
Udgifter i alt	5.600	(78.673)	3.665	3.000
INDTJENINGSBIDRAG	4.400	(29.073)	7.235	6.200
Renteindtægter	-	3	8	7
		(29.073)		
ÅRETS RESULTAT	4.400	(29.071)	7.243	6.207

RESULTATOPGØRELSE - VEJFOND

RESULTATOPGØRELSE	Budget 2021	Regnskab 2020	Regnskab 2019	Regnskab 2018
INDTÆGTER				
Kontingent	39.200	-	29.400	28.800
Indtægter i alt	39.200	-	29.400	28.800
UDGIFTER				
Snerydning	(24.000)	-	28.848	28.848
Hastighedsnedsættelse og vedligeholdelse	(15.000)	(825)	2.896	
Kloak vedligeholdelse			3.235	
Gebyrer og administration	(100)	(179)	140	100
Tab på tilgodehavender*			800	
Udgifter i alt	(39.100)	(1.004)	35.919	28.948
INDTJENINGSBIDRAG	100	(1.004)	(6.519)	(148)
Kursregulering obligationer				
Renteindtægter	-	1	870	861
ÅRETS RESULTAT	100	(1.003)	(5.649)	713

Der er jævnfør dialog på generalforsamlingen ikke foretaget en overførsel af dele af saldo fra grundejerforeningens konto til vejfonden. Årsag: Der er en uforholdsmæssig stor opsparing på grundejerforeningens konto set i forhold til aktivitetsniveau. Rent praktisk er saldo på grundejerforeningens resultatopgørelse derfor nedbragt med årets omkostninger til forbedring af vej. På kommende generalforsamling kan der besluttes hvorvidt yderligere overførsel af saldo fra grundejerforeningen resultatopgørelse til resultatopgørelsen på vejfonden skal finde sted.

Vejfonden har tidligere bestået af 2 konti. Kontoerne er blevet sammenlagt til én konto, idet den ene blev opsagt af Nordea.

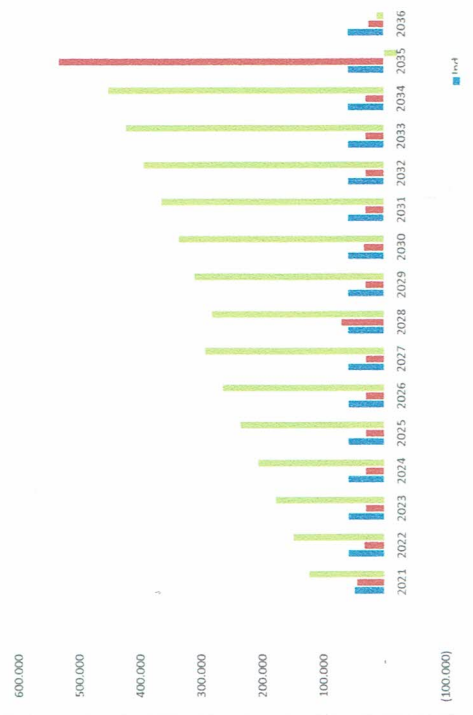
Ifg. 2021 budget er der ingen opsparing, hvormed der heller ikke er økonomi til større anlægsprojekter - eksempelvis bump

BALANCE - GRUNDEJERFORENING & VEJFOND

BALANCE PR. ULTIMO ÅRET	Regnskab 2020	Regnskab 2019	Regnskab 2018
AKTIVER			
Grundejerforening			
Bankkonto Danske Indlån	43.537	72.608	62.165
Vejfond			
Bankkonti Danske Indlån og Nordea	73.329	74.332	79.181
Omsætnings Aktiver	116.867	146.940	141.346
Tilgodehavende debitorer	3.500	-	4.000
AKTIVER I ALT	120.367	146.940	145.346
PASSIVER			
Grundejerforening			
Kapitalkonto primo	72.608	69.160	62.953
Debitor	3.500		
Årets resultat	(29.071)	7.243	6.207
Kapitalkonto ultimo	47.037	76.403	69.160
Vejfond			
Kapitalkonto primo	74.332	76.184	75.471
Årets resultat	(1.003)	(5.649)	713
Kapitalkonto ultimo	73.329	70.535	76.184
Øreafrundning		1	1
PASSIVER I ALT	120.367	146.939	145.346

	2020	2021	2022	2023	2024	2025	2026	2027	2028	2029	2030	2031	2032	2033	2034	2035	2036
INDTÆGTER																	
Kontingent		49.000	58.800	58.800	58.800	58.800	58.800	58.800	58.800	58.800	58.800	58.800	58.800	58.800	58.800	58.800	58.800
Indtægter i alt		49.000	58.800	58.800	58.800	58.800	58.800	58.800	58.800	58.800	58.800	58.800	58.800	58.800	58.800	58.800	58.800
UDGIFTER																	
Suerydning		25.000	25.000	25.000	25.000	25.000	25.000	25.000	25.000	25.000	25.000	25.000	25.000	25.000	25.000	25.000	25.000
Hasighedsnedsettelse og vedligeholdelse		15.000						40.000									
Kloak vedligeholdelse			3.000								3.000						
Gebyrer og administration		5.000	5.000	5.000	5.000	5.000	5.000	5.000	5.000	5.000	5.000	5.000	5.000	5.000	5.000	5.000	5.000
Tab på tilgodehavender*		45.000	33.000	30.000	30.000	30.000	30.000	30.000	70.000	30.000	31.000	30.000	30.000	30.000	30.000	533.000	25.000
Udgifter i alt		4.000	25.800	28.800	28.800	28.800	28.800	28.800	(11.200)	28.800	25.800	28.800	28.800	28.800	28.800	(474.200)	33.800
INDTJENINGSBIDRAG																	
Akkumuleret formue	120.000	124.000	149.800	178.600	207.400	236.200	265.000	293.800	282.600	311.400	337.200	366.000	394.800	423.600	452.400	(21.800)	12.000
Graf																	
Indtægter i alt	49.000	58.800	58.800	58.800	58.800	58.800	58.800	58.800	58.800	58.800	58.800	58.800	58.800	58.800	58.800	58.800	58.800
Udgifter i alt	45.000	33.000	30.000	30.000	30.000	30.000	30.000	30.000	70.000	30.000	31.000	30.000	30.000	30.000	30.000	533.000	25.000
Akkumuleret formue	124.000	149.800	178.600	207.400	236.200	265.000	293.800	282.600	311.400	337.200	366.000	394.800	423.600	452.400	(21.800)	12.000	

2019-2035



(100.000)